








Pevné chodítko

LU600129

NÁVOD K POUŽITÍ

1. TECHNICKÉ PARAMETRY

					
LU600129	56 cm	44,5 cm	45 cm	75-94 cm	115 Kg

2. POUŽITÍ

Chodítka mohou používat osoby s omezenou pohyblivostí pro pohyb v rámci domácnosti i mimo ni.



POZOR!

- V případě poškození nebo poruchy výrobku **NEPOUŽÍVEJTE** výrobek a obraťte se na autorizovaného a vyškoleného zástupce.
- Nepoužívejte výrobek k účelům, které nejsou uvedeny v této příručce.
- Společnost MOBIAK S.A odmítá veškerou odpovědnost za následky vyplývající z nesprávného použití tohoto výrobku a z neoprávněných zásahů do rámu výrobku.
- Společnost MOBIAK S.A si vyhrazuje právo na změnu informací obsažených v tomto dokumentu bez předchozího upozornění.
- Existuje odchylka $\pm 3\%$ u rozměrů výrobků.

3. OBECNÁ BEZPEČNOSTNÍ UPOZORNĚNÍ:

- Pokud si nepřčtete tento návod k použití, raději tento výrobek nebo jinou dostupnou součást nepoužívejte. Pokud nerozumíte použití nebo bezpečnostním opatřením, obraťte se před použitím výrobku na prodejce nebo příslušnou technickou osobu, protože může dojít k jeho poškození.
- Výrobek uchovávejte mimo dosah zdrojů tepla.
- Uložte tento dokument pro budoucí použití.
- Buďte opatrní, když jsou v blízkosti dětí, a nedovolte dětem, aby si s výrobkem hrály.
- Nepřekračujte maximální užitečné zatížení.
- Zvláštní opatrnost je vždy nutná tam, kde jsou pohyblivé části, které mohou způsobit zachycení končetin a zranění.
- Nepokoušejte se zvedat výrobek za žádné odnímatelné části.

4. MONTÁŽ:

Chodítka se dodávají smontovaná a připravená k použití.

Další pokyny:

1. Pro složení nebo rozložení chodítka použijte rukojeti nebo tlačítko (je-li k dispozici).
2. Při použití chodítka pro sezení nebo stání zatlačte madla dolů, čímž zajistíte, že chodítko bude stát na místě a nebude klouzat.
3. Při používání chodítka se musíte opírat o obě madla stejně. Opírání se pouze o jedno madlo (bez doprovodu) může poškodit madlo nebo způsobit pád.

5. PŘED POUŽITÍM:

- Zkontrolujte, zda není rám poškozen, aby bylo zaručeno bezpečné používání výrobku. (V rámu nejsou žádné praskliny nebo zlomeniny).
- V případě poškození výrobek nepoužívejte a obraťte se na svého prodejce, který vám poskytne další pokyny.
- Zkontrolujte, zda je výrobek správně smontován a zda jsou všechny šrouby dobře zašroubovány a zajištěny.
- Vždy zkontrolujte stav opotřebení dílů, aby bylo zajištěno naprosto bezpečné používání výrobku pro osoby a předměty.
- Chodítko je v plně výsuvné poloze a je v této poloze zajištěno.
- Rukojeti jsou ve stejné výšce.

6. ÚDRŽBA A ČIŠTĚNÍ

Aby bylo zaručeno bezpečné používání a odpovídající hygienický standard, měl by uživatel před každým použitím provést tyto postupy.

Uživatel se musí ujistit o konstrukční celistvosti přístroje a jeho součástí. Při čištění a hygienických postupech postupujte podle níže uvedených kroků:

1. Je třeba používat rukavice.
2. Předtím odstraňte zjevné nečistoty, abyste mohli pokračovat v co nejpřesnější dezinfekci.
3. Pro čištění použijte vodu nebo jemný čisticí prostředek.
4. Otřete suchým a čistým hadříkem.
5. Výrobek NENECHÁVEJTE mokrý.
6. K čištění rámu nepoužívejte chemické čisticí prostředky. Mohlo by to způsobit poškození povrchu výrobku.
7. Pokud potřebujete výrobek dezinfikovat, použijte běžný, jemný dezinfekční prostředek.
8. Chraňte výrobek před poškrábáním, pořezáním a propíchnutím.



7. OCHRANA ŽIVOTNÍHO PROSTŘEDÍ

Pokud jednoho dne zjistíte, že váš výrobek je třeba vyměnit nebo že vám již nevyhovuje, zvažte ochranu životního prostředí:

- 1) Nevyhazujte svůj výrobek spolu s ostatním veřejným odpadem (to je také smyslem zobrazené recyklační značky).
- 2) Obrátte se na orgány veřejné správy, které vás poučí o recyklačních střediscích, kam je třeba váš výrobek odevzdat.
- 3) Správná likvidace vašeho výrobku napomáhá ochraně životního prostředí i recyklaci součástí výrobku.

8. PROHLÁŠENÍ O SHODĚ

Jsme výhradně odpovědní za prohlášení, že zdravotnické prostředky uvedené v tomto prohlášení patří do třídy s nízkým rizikem (třída I) a splňují požadavky evropského nařízení 745/2017 a případně i normy a uvedených právních předpisů.

9. HLÁŠENÍ INCIDENTŮ:

Jakákoli závažná událost, ke které dojde v souvislosti s používáním prostředku, musí být nahlášena výrobci a příslušnému orgánu členského státu, ve kterém má uživatel a/nebo pacient bydliště.

10. ZÁRUKA

Záruka se vztahuje na výrobní vady a NEZÁHRNUJE škody vzniklé nesprávným používáním, špatnou údržbou, úpravami, nadměrným používáním nebo nedodržením návodu k obsluze výrobku.

NEZÁHRNUJE také díly, jako jsou brzdy nebo gumové koncovky, které se mohou během používání nebo v průběhu času opotřebovat.

Záruka se nevztahuje na poškození nebo závady způsobené přírodními katastrofami, neautorizovanou údržbou nebo opravou, problémy s napájením (v příslušných případech), dopravci.

Žádný servisní nebo náhradní díl se neuplatňuje, pokud nebyl zkontrolován autorizovaným servisním oddělením nebo výrobcem výrobku. Náklady na dopravu zboží v záruce hradí koncový uživatel - zákazník nebo prodejce.



















Adresa distributora:

LUKOV Plast s.r.o., IČ: 25023063, Zámecká 191, Český Dub, 463 43

www.lukovshop.cz , tel: +420 739 445 683, email: info@lukovshop.cz

Kontaktní adresa: **LUKOV Plast spol. s.r.o., Ještědská 287/37, 460 07 Liberec 7**

POPIS SYMBOLŮ

	LÉKAŘSKÝ PŘÍSTROJ		CE ZNAČKA
	VÝROBCE		DATUM VÝROBY
	ČÍSLO VÝROBKU		PŘED POUŽITÍM ČTĚTE MANUÁL
	SÉRIOVÉ ČÍSLO		NEPOUŽÍVEJTE, POKUD JE BALENÍ POŠKOZENÉ
	ČÍSLO ŠARŽE		TOUTO STRANOU NAHORU
	UNIKÁTNÍ IDENTIFIKACE ZAŘÍZENÍ		CHRAŇTE PŘED SLUNEČNÍM ZÁŘENÍM
	UDRŽUJTE V SUCHU		VÝŠKA STOHOVÁNÍ
	ZACHÁZET OPATRNĚ		KŘEHKÉ
	POUZE PRO VNITŘNÍ POUŽITÍ		ELEKTROZAŘÍZENÍ